

## Регистрация законных представителей во ФГИС «Моя школа»

Для **Законных представителей**, имеющих стандартную или подтверждённую учётную запись **ЕСИА**, предусмотрена процедура самостоятельной регистрации в системе.

Если у вас нет учётной записи на портале **Госуслуг**, [зарегистрируйтесь](#) и пройдите процесс подтверждения.

Для самостоятельной регистрации во **ФГИС «Моя школа»** необходимо произвести первичную авторизацию на портале по ссылке: <https://myschool.edu.ru/> (Рисунок 1).

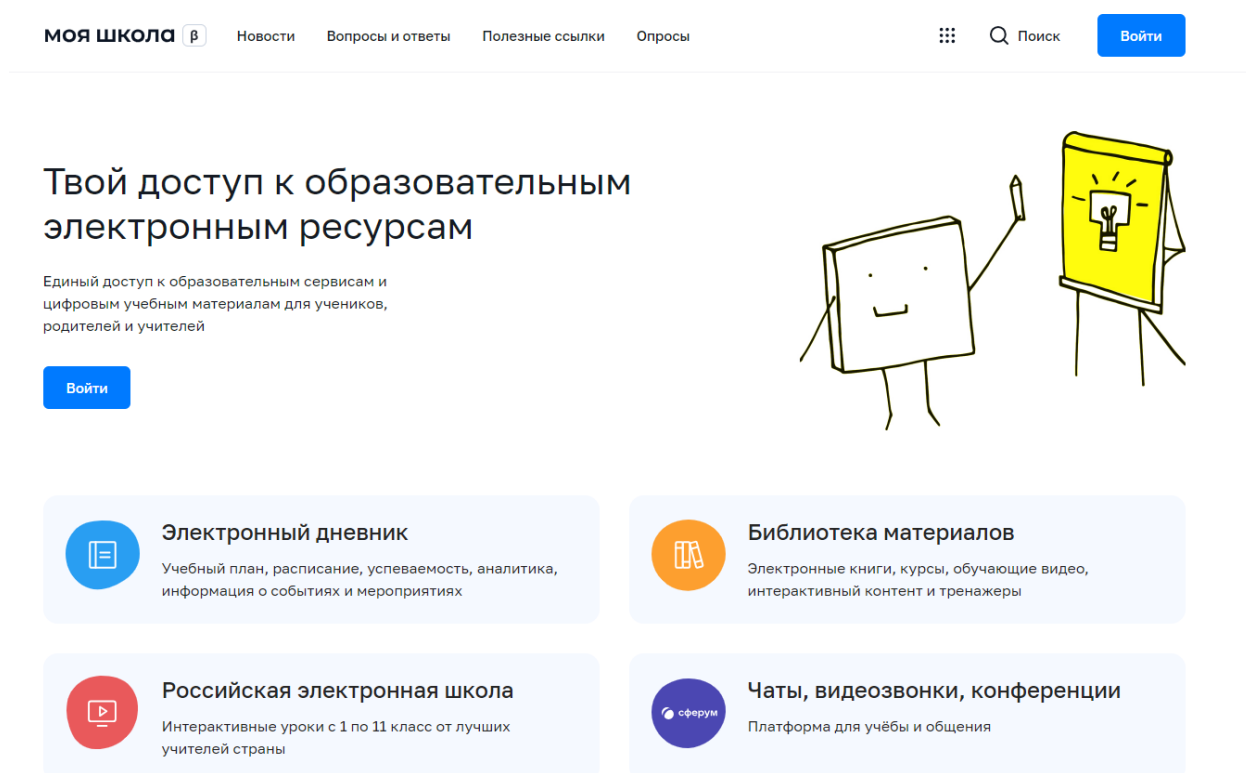


Рисунок 1. Главная страница платформы **ФГИС «Моя школа»**

Для авторизации нажмите кнопку **«Войти»**. Авторизация на портале **ФГИС «Моя школа»** осуществляется с помощью учётной записи портала **Госуслуг**. Основное окно авторизации портала **Госуслуг** представлено на Рисунке 2. Введите логин (телефон / email / СНИЛС) и пароль от учётной записи. Нажмите на кнопку **«Войти»**.

# ГОСУСЛУГИ

Телефон / Email / СНИЛС

Пароль



[Восстановить](#)

Войти

[Войти другим способом](#)

[Эл. подпись](#)

[Не удаётся войти?](#)

Рисунок 2. Основное окно авторизации портала Госуслуг

При успешной авторизации откроется страница «Предоставление прав доступа» (Рисунок 3).



Рисунок 3. Предоставление прав доступа

Нажимая кнопку **«Предоставить»**, вы разрешаете **ФГИС «Моя школа»** использовать указанные данные для авторизации в системе.

После предоставления разрешений откроется окно завершения регистрации. Выберете **«Профиль Законного представителя»**, поставьте галочку о согласии с условиями использования и нажмите кнопку **«Зарегистрироваться»** (Рисунок 4).

## Регистрация

Для завершения регистрации укажите свою основную роль.  
Другие роли можно добавить после регистрации.

The registration form consists of two radio buttons for profile selection, a checkbox for terms and conditions, and a registration button. The first radio button is labeled 'Профиль законного представителя' (Legal representative profile) and the second is labeled 'Профиль обучающегося' (Student profile). Below these is a checkbox labeled 'Я согласен с условиями использования и политикой конфиденциальности' (I agree with the terms of use and privacy policy). At the bottom is a button labeled 'Зарегистрироваться' (Register).

Профиль законного представителя

Профиль обучающегося

Я согласен с условиями использования и политикой конфиденциальности

Зарегистрироваться

Рисунок 4. Окно завершения регистрации профиля «**Законного представителя**» или «**Обучающегося**»

После завершения регистрации произойдёт авторизация в системе и переход на главную страницу **ФГИС «Моя Школа»** (Рисунок 5).

**Дневник** > 14–20 нояб. 2022 📅 < >

**Оценки** > Уроков нет

**Домашние задания** > Домашних заданий на эту неделю нет

**Материалы библиотеки** >

Урок: Степень с натуральным показателем 5 кл. Математика

Урок: Роль химии в жизни человека 8 кл. Химия

Урок: Досуг и увлечения 8 кл. Английский язык

Урок: Колебательное движение 9 кл. Физика

Урок: Симметрия. Осевая симметрия 6 кл. Математика

**Видеоуроки РЭШ** >

Урок 27 Урок 12 Урок 47 Урок 11 Урок 24

Рисунок 5. Главная страница профиля «Обучающийся» ФГИС «Моя школа» после успешной авторизации

Далее необходимо отправить запрос на присоединение к образовательной организации, в которой учится Ваш ребенок. Для этого перейдите в «Личный кабинет» и нажмите кнопку «Добавить» (Рисунок 6).

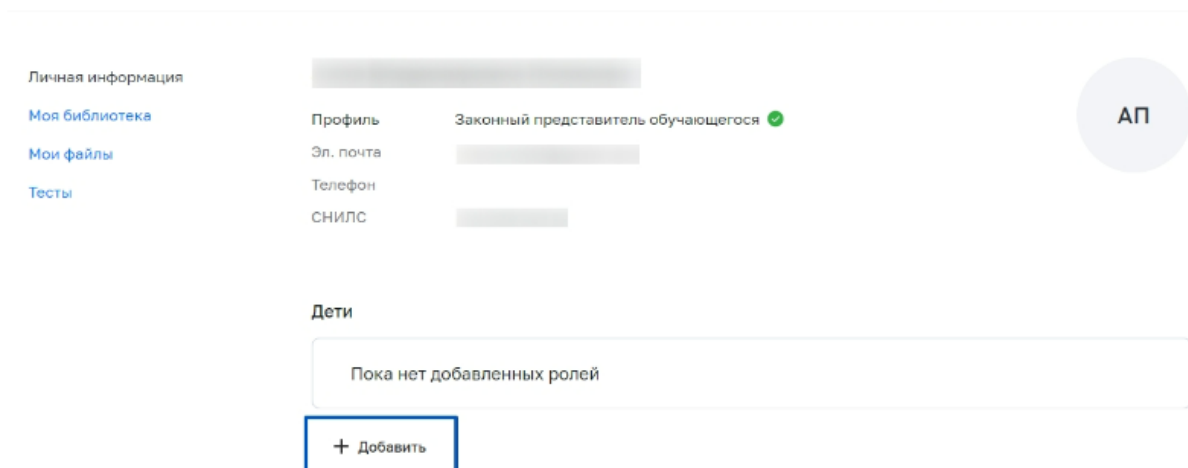


Рисунок 6. Личный кабинет законного представителя ФГИС «Моя школа»

**Внимание!** Перед отправкой запроса ребенок должен быть прикреплен к вашему личному кабинету портала **Госуслуг** и иметь собственный логин и пароль для авторизации на портале **Госуслуг** (отдельную учетную запись).

Дети старше 14 лет самостоятельно создают себе учетную запись на **Госуслугах**. Детям младше 14 лет учётную запись на **Госуслугах** создает родитель из своего личного кабинета.

В открывшейся форме (Рисунок 7) заполните поля - укажите ребенка, его **образовательную организацию и класс**. Для поиска школы рекомендуем использовать полное юридическое название организации как оно указано в Едином государственном реестре юридических лиц (ЕГРЮЛ) или ИНН школы **6647000922**. Нажмите кнопку «**Сохранить**». Запрос будет направлен в образовательную организацию.

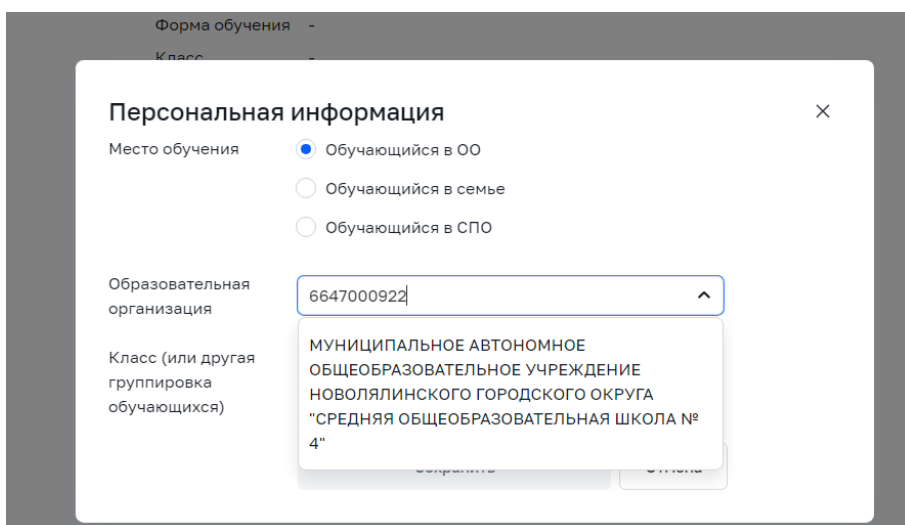


Рисунок 7. Окно выбора персональной информации для отправки запроса на присоединение к ОО

**Администратору ОО** поступит два запроса:

- запрос на прикрепление законного представителя
- запрос на регистрацию и прикрепление обучающегося

После одобрения запросов **Администратором ОО** регистрация будет завершена. И **Законный представитель** и **Обучающийся** смогут авторизоваться в **ФГИС «Моя школа»**, используя логин и пароль **ЕСИА**.