

Приложение №2
к образовательной программе
дополнительного образования
МАОУ НГО «СОШ№1»

ДОПОЛНИТЕЛЬНАЯ ОБЩЕОБРАЗОВАТЕЛЬНАЯ
ОБЩЕРАЗВИВАЮЩАЯ ПРОГРАММА
«Мини-футбол»

Возраст обучающихся: 11-17 лет
Срок реализации программы: 1 год

Автор-составитель:
Мариненко Максим Сергеевич,
педагог дополнительного образования

г. Новая Ляля, 2021 г.

Раздел 1. «Комплекс основных характеристик программы»

1.1. Пояснительная записка

Рабочая программа предназначена для спортивной секции «Мини-футбол». Данная программа является программой дополнительного образования, предназначенной для внеурочной формы дополнительных занятий по физическому воспитанию общеобразовательного учреждения.

Программа рассчитана на 170 часов в год (5 час в неделю). В секцию мини-футбола привлекаются ребята в возрасте 11 – 17 лет. Весь учебный материал программы распределён в соответствии с возрастным принципом комплектования групп секции по мини-футболу и рассчитан на последовательное и постепенное расширение теоретических знаний, практических умений и навыков.

1.2. Цели и задачи

Целью занятий в секции являются: разносторонняя подготовка и овладение рациональной техникой; приобретение знаний, умений необходимых футболистам; воспитание трудолюбия, дисциплины, взаимопомощи, чувства коллективизма.

Актуальность программы состоит в том, что в настоящее время значительная часть школьников занимается физическими упражнениями лишь на уроках физической культуры. Слабая физическая подготовка не позволяет им сдавать учебные нормативы по физической культуре в школе. Поэтому одной из важнейших задач является привлечение как можно большего числа школьников к систематическим занятиям в различных секциях для повышения уровня физической подготовленности.

Данная программа отличается от других тем, что основой подготовки занимающихся в секции является не только технико–тактическая подготовка юных футболистов, но и общефизическая подготовка, направленная на более высокий показатель физического развития школьников. Расширяется кругозор и интерес школьников к данному виду спорта.

В группе решаются определённые **задачи**:

- 1) укрепление здоровья и закаливание организма;
- 2) привитие интереса к систематическим занятиям по мини-футболу;
- 3) обеспечение всесторонней физической подготовки с преимущественным развитием быстроты, ловкости и координации движений;
- 4) овладение техническими приёмами, которые наиболее часто и эффективно применяются в игре, и основами индивидуальной, групповой и командной тактики игры в мини-футбол; освоение процесса игры в соответствии с правилами мини-футбола;

5) участие в соревнованиях по мини-футболу; изучение элементарных теоретических сведений о личной гигиене, истории мини-футбола, технике и тактике, правил игры в мини-футбол.

Изучение теоретического материала осуществляется в форме 5 – 10 минутных бесед, которые проводятся, как правило, в начале занятий (как часть комплексного занятия). В ходе практических занятий учащиеся группы получают навыки судейства игр по футболу и мини-футболу и навыки инструктора-общественника.

Практические занятия по обучению судейству начинаются в группе после того, как усвоены правила игры. Обучение судейству осуществляется во время проведения двухсторонних учебных, тренировочных игр и соревнований. Каждый учащийся группы должен уметь заполнить протокол соревнований, написать заявку, составить игровую таблицу, уметь организовать соревнования по мини-футболу.

Практические занятия по физической, технической и тактической подготовке проводятся в форме игровых занятий по общепринятой методике. Учащиеся группы получают задания на дом для самостоятельного совершенствования физических качеств и индивидуальной техники владения мячом.

Физическая подготовка направлена на развитие физических способностей организма, ей в занятиях отводится значительное место. Выделяют общую и специальную физическую подготовку. Общая физическая подготовка предусматривает всестороннее развитие физических способностей, специальная – развитие качеств и функциональных возможностей, специфичных для футболистов.

1.3. Содержание программы

1.3.1. Учебный (тематический) план

№ п/п	Наименование разделов и тем	Количество часов
	Теоретическая подготовка	4
1	Состояние и развитие мини-футбола в России и в мире.	1
2	Основные правила игры в мини-футбол.	1
3	Основы техники и тактики мини-футбола.	1
4	Установки перед играми и разбор проведённых игр.	1
	Техническая подготовка	100
5	Перемещение различными способами.	3

6	Удары по неподвижному мячу.	6
7	Удары по мячу в движении различными способами.	17
8	Удары по мячу головой.	5
9	Остановка мяча под подошву.	2
10	Остановка мяча внутренней стороной стопы.	2
11	Приём мяча летящего сверху под стопу.	2
12	Приём мяча летящего сверху грудью.	2
13	Ведение мяча различными способами.	10
14	Обманные движения без мяча.	2
15	Финт «Уходом».	3
16	Финт «Проброс мяча мимо соперника».	2
17	Финт «Убирание мяча подошвой».	3
18	Финт «Остановка мяча подошвой».	2
19	Выполнение изученных финтов в единоборстве при пассивном и активном сопротивлении.	6
20	Отбор мяча накладыванием стопы.	2
21	Отбор мяча перехватом.	3
22	Отбор мяча выбиванием.	2
23	Перемещение голкипера в воротах.	2
24	Стойка голкипера.	2
25	Ловля катящихся и низко летящих мячей в стойке на одном колене.	2
26	Отбивание катящихся и низко летящих мячей в сторону от вратаря в выпаде.	3
27	Отбивание мячей ладонью в падении или броске при выходе навстречу атакующему сопернику.	2
28	Отбивание опускающихся и высоколетящих мячей кулаком.	3
29	Вбрасывание мяча рукой из-за плеча с места.	2
30	Комплексное выполнение (сочетание) изученных технических приемов с мячом.	10
	Тактическая подготовка	40
31	Комбинация «Стенка».	6
32	Комбинация «Смена мест».	3

33	Комбинации при введении мяча из-за боковой линии.	6
34	Комбинации при розыгрыше угловых ударов.	3
35	Быстрое нападение.	3
36	Разбор игроков команды соперников.	2
37	Подстраховка при отборе мяча.	3
38	Переключение (обмен опекаемыми соперниками).	3
39	Игра в меньшинстве.	6
40	Персональная оборона.	3
41	Зонная оборона.	3
42	Зонный прессинг.	3
43	Игра голкипера на выходах из ворот.	2
44	Подстраховка вратарём партнёров по обороне.	2
45	Установка «стенки» при розыгрышах соперниками штрафных и свободных ударов.	2
	Общая физическая подготовка	10
	Игровая подготовка	16
Итого:		170

1.3.2. Содержание учебного (тематического) плана

1. Теоретическая подготовка

Физиологические основы спортивной тренировки. Мышечная деятельность человека как необходимое условие физического развития, нормального функционирования организма, поддержания здоровья и работоспособности. Тренировка как процесс формирования двигательных навыков и расширения функциональных возможностей организма. Понятие о тренировочной нагрузке. Основные средства и методы спортивной тренировки. Понятие об утомлении и переутомлении. Причины утомления. Восстановительные мероприятия. Форма организации спортивной тренировки. Особенности периодов спортивной тренировки. Самостоятельные занятия юных спортсменов (утренняя гимнастика, индивидуальные задания по совершенствованию физических качеств и техники движений).

Общая и специальная физическая подготовка. Всесторонняя физическая подготовка - важный фактор укрепления здоровья, повышения функциональных возможностей органов и систем, развития физических качеств юных спортсменов (силы, быстроты, выносливости, гибкости, ловкости).

Общая и специальная физическая подготовка. Средства общей и специальной физической подготовки, применяемые в процессе обучения и тренировки с юными спортсменами в мини-футболе. Единство общей и специальной физической подготовки. Взаимосвязь между развитием основных физических качеств. Основные требования по физической подготовке, предъявляемые к юным спортсменам различного возраста, занимающимся мини-футболом. Контрольные упражнения и нормативы по общей и специальной физической подготовке для юных футболистов.

Основы техники и тактики мини-футбола. Понятие о технике мини-футбола. Характеристика основных приемов игры. О соединении технической и физической подготовки. Понятие о тактике мини-футбола. Характеристика тактических действий. Анализ технических приемов и тактических действий в атаке и обороне. Классификация техники и тактики мини-футбола.

Спортивные соревнования по мини-футболу. Правила игры. Права и обязанности игроков. Роль капитана команды. Его права и обязанности. Планирование, организация и проведение соревнований по мини-футболу. Виды соревнований. Система проведения соревнований. Судейство соревнований по мини-футболу Судейская бригада: главный судья, 1-й судья, 2-й судья, 3-й судья, хронометрист, судья-информатор. Их роль в организации и проведении соревнований.

Установка перед играми и разбор проведенных игр. Значение предстоящей игры и особенности турнирного положения команды. Характеристика команды соперника. Объявление состава команды. Тактический план игры (на макете) и задания отдельным игрокам и звеньям. Возможные изменения тактического плана в ходе игры. Разбор проведенной игры. Анализ выполнения тактического плана. Общая оценка игры и действий отдельных игроков и звеньев. Выводы по итогам игры.

1. Общая и специальная физическая подготовка.

Общеразвивающие упражнения без предметов. Маховые упражнения, круговые вращения рук в сочетании с движениями ног и туловища. Разгибание рук в упоре лёжа. Круговые движения туловищ, повороты и наклоны с одноимёнными движениями рук и ног, разноимённые движения на координацию. Отведение, приведение и маховые движения ноги вперёд, в стороны, назад.

Упражнения с набивным мячом (2 – 3 кг.). Броски набивного мяча одной и двумя руками через голову. Поднимание и опускание прямых ног с мячом, зажатым между ступнями, в положении лёжа на спине.

Акробатические упражнения. Кувырок вперёд с прыжка. Кувырок назад в упор стоя ноги врозь из упора присев, из седа, из основной стойки. Стойка на

голове из упора присев толчком двух ног. Кувырок вперёд из стойки на голове. Стойка на руках толчком одной и махом другой ноги. Переворот в сторону.

Легкоатлетические упражнения. Бег 60 м. на скорость. Повторный бег до 5 x 60 м., до 3 x 100 м. Бег медленный до 25 мин. Бег по пересечённой местности (кросс) до 2000 м. Бег 400 и 500 м.

Прыжки в высоту с разбега способом «перешагивание». Прыжки в длину с разбега способом «согнув ноги».

Метание малого и утяжеленного мяча по коридору шириной 10 м. на дальность с разбега. Толкание набивного мяча (1 – 2 кг.), ядра (3 кг.) с места, стоя боком к направлению метания.

Подвижные игры. Игры с бегом на скорость, с прыжками в высоту и длину, с метаниями мяча на дальность и в цель.

Спортивные игры. Баскетбол. Ручной мяч.

Специальные упражнения для развития быстроты. Бег на 10 – 15 м. из различных стартовых положений – сидя, бега на месте, лёжа.

Ускорения на 15, 30, 60 м. без мяча и с мячом. Бег прыжками. Бег с изменением направления до 180°. Бег боком и спиной вперёд (наперегонки). Обводка стоек (на скорость). Рывок с мячом с последующим ударом по воротам.

Специальные упражнения для развития ловкости. Прыжки с разбега вверх, стараясь достать высоко подвешенный мяч ногой, головой; то же, выполняя в прыжке поворот до 180°. Прыжки вверх с места и разбега, выполняя удары по мячам, подвешенным на различной высоте. Эстафеты с элементами акробатики.

2. Техническая подготовка.

Удары по мячу ногой. Удары серединой и внешней частью подъёма по неподвижному и катящемуся мячу. Удары подъёмом по прыгающему и летящему мячу. Удары носком, пяткой (назад). Выполнение всех ударов по мячу, придавая ему различную по крутизне траекторию полёта и различное направление полёта. Удары в единоборстве. Удары на точность и дальность.

Удары по мячу головой. Удары боковой частью лба без прыжка и в прыжке, с места и с разбега. Удары серединой и боковой частью лба в прыжке с пассивным и активным сопротивлением. Удары на точность.

Остановка мяча. Остановка подошвой, внутренней и внешней стороной стопы катящегося и опускающегося мяча с поворотом налево и направо. Остановка грудью летящего мяча с поворотом в сторону. Остановка мяча изученными способами, находясь в движении, с последующим ведением или передачей мяча.

Ведение мяча. Ведение серединой подъёма и носком. Ведение мяча всеми изученными способами, увеличивая скорость движения, с обводкой движущихся и противоборствующих соперников, затрудняя для них подступы к мячу, закрывая мяч телом.

Обманные движения (финты). Обучение финтам: при ведении показать остановку мяча подошвой (без касания или с касанием мяча подошвой) или удар пяткой назад – неожиданным рывком вперёд уйти с мячом; быстро отвести мяч подошвой под себя – рывком с мячом уйти вперёд; при ведении неожиданно остановить мяч и оставить его партнёру, который движется за спиной, а самому без мяча уйти вперёд, увлекая соперника («скрещивание»). Выполнение обманных движений в единоборстве.

Отбор мяча. Обучение умению выбрать момент для отбора мяча, выполняя ложные движения и вызывая соперника, владеющего мячом, на определённые действия с мячом. **Техника игры вратаря.** Ловля катящегося и летящего на различной высоте мяча на выходе из ворот без падения, с падением, в броске. Ловля опускающегося мяча.

Отбивание (в сторону, за линию ворот) ладонями, пальцами рук в броске мячей, летящих и катящихся в сторону от вратаря. Перевод мяча через перекладину ворот ладонями (двумя, одной) в прыжке. Броски мяча одной рукой с боковым запахом и снизу. Броски рукой на точность и дальность.

3. Тактика игры в футбол.

Понятие о тактической системе и стиле игры. Характеристика игровых действий футболистов команды при расстановке по схеме 1+3,1+2+2, 3+1. Разбор проведённых учебных и календарных игр: положительные моменты в ходе игры, ошибки, оценка игры каждого футболиста и команды в целом.

Упражнения для развития умения «видеть поле». Игра в «пятнашки» в парах на ограниченной площади (играют 3 – 4 пары, постоянно наблюдают за движением других пар, чтобы не столкнуться), 8 – 6 игроков образуют круг и передают друг другу в одно касание два мяча (надо следить одновременно за двумя мячами, чтобы не передать их одному партнёру).

Тактика нападения.

Групповые действия. Уметь взаимодействовать с партнёрами при равном соотношении и численном превосходстве соперника, используя короткие и средние передачи. Комбинации в парах: «стенка», «скрещивание». Комбинация «Двойная стенка». Комбинация «Игра в одно-два касания» между тремя партнёрами. Комбинация «Смена мест». Комбинация «Пропускание мяча».

Командные действия. Уметь выполнять обязанности в атаке на своём игровом месте, играя по избранной тактической системе в составе команды. Отвлечение соперников Создание численного преимущества в отдельных зонах игрового поля

Тактика защиты.

Индивидуальные действия. Противодействие маневрированию, т. е. осуществлять «закрывание» и препятствовать сопернику в получении мяча. Совершенствование в «перехвате» мяча. В зависимости от игровой обстановки применять отбор мяча изученным способом. Уметь противодействовать передаче, ведению и удару по воротам. Маневрирование Передачи Ведение и обводка.

Групповые действия. Уметь взаимодействовать в обороне при равном соотношении сил и при численном преимуществе соперника, осуществляя правильный выбор позиции и страховку партнёров. Организация противодействия «стенка», «скрещивание», «пропуск мяча». Уметь взаимодействовать в обороне при выполнении противником стандартных комбинаций. Организация и построение «стенки». Комбинация с участием вратаря.

Тактика вратаря. Уметь организовать построение «стенки» при пробитии штрафного и свободного ударов вблизи своих ворот; играть на выходах из ворот при ловле катящихся и летящих на различной высоте мячей; подсказывать партнёрам по обороне, как занять правильную позицию; выполнять с защитниками комбинации при введении мяча в игру от ворот; введение мяча в игру, адресуя его свободному от опеки партнёру.

1.4. Планируемые результаты

В процессе обучения и воспитания собственных установок, потребностей в значимой мотивации на соблюдение норм и правил здорового образа жизни, культуры здоровья у обучающихся формируются познавательные, личностные, регулятивные, коммуникативные универсальные учебные действия.

Основная образовательная программа учреждения предусматривает достижение следующих результатов образования:

- личностные результаты—готовность и способность обучающихся к саморазвитию, сформированность мотивации к учению и познанию; сформированность основ российской, гражданской идентичности;
- метапредметные результаты – освоенные обучающимися универсальные учебные действия (познавательные, регулятивные и коммуникативные);

- предметные результаты – освоенный обучающимися в ходе изучения учебных предметов опыт специфической для каждой предметной области деятельности по получению нового знания, его преобразованию и применению, а также система основополагающих элементов научного знания, лежащая в основе современной научной картины мира.

Личностными результатами программы внеурочной деятельности по спортивнооздоровительному направлению «мини-футбол» является формирование следующих умений:

- определять и высказывать простые и общие для всех людей правила поведения при сотрудничестве (этические нормы);
- в предложенных педагогом ситуациях общения и сотрудничества, опираясь на общие для всех простые правила поведения, делать выбор при поддержке других участников группы и педагога, как поступить.

Метапредметными результатами программы внеурочной деятельности по спортивнооздоровительному направлению «мини-футбол» является формирование следующих универсальных учебных действий (УУД):

Регулятивные УУД:

- определять и формулировать цель деятельности на занятии с помощью учителя, а далее самостоятельно;
- проговаривать последовательность действий;
- уметь высказывать своё предположение (версию) на основе данного задания, уметь работать по предложенному учителем плану, а в дальнейшем уметь самостоятельно планировать свою деятельность;
- средством формирования этих действий служит технология проблемного диалога на этапе изучения нового материала;
- учиться совместно с учителем и другими воспитанниками давать эмоциональную оценку деятельности команды на занятии. Средством формирования этих действий служит технология оценивания образовательных достижений (учебных успехов).

Познавательные УУД:

- добывать новые знания: находить ответы на вопросы, используя разные источники информации, свой жизненный опыт и информацию, полученную на занятии;
- перерабатывать полученную информацию: делать выводы в результате совместной работы всей команды;

Средством формирования этих действий служит учебный материал и задания.

Коммуникативные УУД:

- умение донести свою позицию до других: оформлять свою мысль.

Слушать и понимать речь других;

- совместно договариваться о правилах общения и поведения в игре и следовать им;

- учиться выполнять различные роли в группе (лидера, исполнителя, критика).

Средством формирования этих действий служит организация работы в парах и малых группах.

Оздоровительные результаты программы внеурочной деятельности:

- осознание обучающимися необходимости заботы о своём здоровье и выработки форм поведения, которые помогут избежать опасности для жизни и здоровья, уменьшить пропуски занятий по причине болезни, регулярно посещать спортивные секции и спортивнооздоровительные мероприятия;

- социальная адаптация детей, расширение сферы общения, приобретение опыта взаимодействия с окружающим миром.

Первостепенным результатом реализации программы внеурочной деятельности будет сознательное отношение обучающихся к собственному здоровью.

Раздел 2. «Комплекс организационно-педагогических условий».

2.1. Условия реализации программы.

Заниматься в объединении «Мини-футбол» может каждый желающий соответствующего возраста и не имеющий медицинских противопоказаний.

Занятия проводятся 2 раза в неделю по 2 академических часа.

Образовательный процесс организуется в очной форме.

Методы обучения:

- Словесные: беседа, рассказ, объяснение, указание, сравнение.
- Наглядные: показ, исполнение тренером, наблюдение.
- Практические: тренировочные упражнения, выполнение упражнений с помощью партнера, тренера, команды.

Тренировочное занятие строится в соответствии с дидактическими принципами и методическими закономерностями тренировочного процесса. К тренировочному занятию предъявляются следующие основные требования:

1. Воздействие тренировочного занятия должно быть всесторонним - воспитательным, оздоровительным и специальным.

2. Содержание тренировочного занятия должно отвечать конкретным задачам с учетом возрастных и индивидуальных особенностей, уровня подготовленности и быть направлено на расширение круга знаний, умений и навыков.

3. В процессе тренировочного занятия нужно применять разнообразные средства и методы обучения и совершенствования, что обусловлено постоянным усложнением задач, динамикой сдвигов и адаптационными процессами.

4. Каждое отдельное тренировочное занятие должно иметь неразрывную связь с предшествующими и последующими занятиями.

Структура тренировочного занятия предусматривает три части: I. Подготовительную, II. Основную и III. Заключительную.

В подготовительной части (разминке) происходит начальная организация, объясняются задачи и кратко раскрывается содержание тренировочного занятия. Главная цель подготовительной части - функциональная подготовка организма к предстоящей основной деятельности, поэтому используемые средства по координационной структуре и характеру нагрузок должны соответствовать особенностям упражнения основной части. Продолжительность подготовительной части составляет около 15-20% общего времени. Имеются три главных причины, объясняющих необходимость разминки.

Разминка позволяет:

1. Мобилизовать суставы и весь организм, стимулировать кровоток, поднять температуру мышц и растянуть их. Это поможет игрокам увеличить диапазон движения и избежать травм.

2. Максимально использовать тренировочную деятельность игрока. Организм более работоспособен при постепенной нагрузке на сердечнососудистую и дыхательную системы. Напряженная физическая деятельность преждевременно утомляет организм, если он недостаточно разогрет.

3. Подготовить обучающихся психологически и умственно. Мозг также должен настроиться на специфическую ситуацию тренировки. «Прокручивая» мысленно варианты перемещений в игре, мозг активирует работу и фокусируется на приемах, необходимых в ходе занятий.

Основная часть направлена на решение задач занятия, связанных с обучением техники и тактики, развитием специальных физическим качеств и т.д. При этом задачи формулируют конкретно с использованием общепринятой терминологии, а их количество не должно превышать двух-трех.

При построении основной части руководствуются следующими положениями:

1. Задачи обучения, развития быстроты, ловкости, гибкости, скоростно-силовых качеств решают в первой половине основной части.

2. Задачи, связанные с развитием выносливости, решают преимущественно во второй половине основной части.

3. Динамика нагрузки в тренировочном занятии носит волнообразный характер, с наивысшим уровнем в середине основной части.

Продолжительность основной части зависит от общего объема тренировочной нагрузки и обычно составляет 70-80% общего времени.

Заключительная часть занятия должна обеспечивать постепенное приведение организма в относительно спокойное состояние. В конце тренировки подводятся итоги, даются индивидуальные задания. На заключительную часть отводится 5-10% общего времени.

2.2. Формы аттестации

Система формы контроля уровня достижений учащихся Умения и навыки проверяются во время участия учащихся в школьном этапе «Районном турнире по мини-футболу среди общеобразовательных школ района». Подведение итогов по технической и общефизической подготовке 2 раза в год (декабрь, май), учащиеся выполняют контрольные нормативы.

2.3. Оценочные материалы

Занимающиеся данной учебной группы на учебно-тренировочном этапе подготовки должны владеть игровыми ситуациями и достичь определенного уровня специальной подготовки при выполнении сложных приёмов владения мячом на скорости, улучшить маневренность и подвижность футболиста в играх, повысить уровень морально – волевых качеств.

В процессе обучения и тренировки, занимающиеся должны приобрести следующие навыки учебной работы и судейства соревнований по мини-футболу:

- освоить терминологию, принятую в мини-футболе;
- уметь подготовить в качестве дежурного инвентарь, места проведения занятий и соревнований;
- уметь вести наблюдение за партнерами во время занятий, определять и исправлять ошибки в выполнении ими приемов;
- уметь вести наблюдение за партнерами во время двусторонних, товарищеских и календарных игр, определять и указывать на допущенные ими ошибки в выполнении технико-тактических приемов и общего плана игры;
- составить комплекс упражнений по общефизической и специально-физической подготовке;
- составить конспект и провести разминку в группе;
- принять участие в судействе учебных и товарищеских игр в качестве 1-го и 2-го судьи, хронометриста;
- правильно заполнить протокол игр;

Нормативные требования для учащихся учебно-тренировочных групп

Контрольное упражнение	Возраст	Оценка					
		«3»		«4»		«5»	
		м	д	м	д	м	д
Общая подготовленность							
Бег 30 м., с.	12	5.8	6.3	5.4	6.0	5.0	5.5
	13	5.7	6.2	5.4	5.9	4.9	5.4
	14	5.6	6.1	5.2	5.8	4.7	5.3
	15	5.5	6.0	5.0	5.7	4.6	5.2
	16	5.4	5.9	4.9	5.6	4.5	5.1
	17	5.0	5.7	4.6	5.4	4.4	5.0
Челночный бег 30 м. (3 x10 м)	12	10.2	10.6	9.8	10.2	9.3	9.6
	13	10.0	10.4	9.6	10.0	9.1	9.4
	14	9.8	10.2	9.4	9.8	8.9	9.2

	15	9.4	9.8	9.0	9.6	8.5	8.9
	16	9.0	9.4	8.6	9.5	8.1	8.8
	17	8.7	9.1	8.3	9.3	7.8	8.7
Тест Купера, м.	12	-	-	-	-	-	-
	13	1800	1500	1900	1600	2000	1700
	14	2300	1800	2400	1900	2500	2000
	15	2350	1900	2450	2000	2550	2100
	16	2450	2000	2550	2100	2650	2200
	17	2600	2150	2700	2250	2800	2350
Прыжок в длину с места, см.	12	175	170	185	175	190	180
	13	185	175	195	180	200	185
	14	200	180	210	185	215	190
	15	210	185	220	190	225	195
	16	215	195	225	200	230	205
	17	220	200	230	205	235	210
Бег 300 м, с	12	54.0	56.0	52.0	54.0	50.0	52.0
	13	52.0	54.0	50.0	52.5	48.0	50.2
	14	49.0	52.0	47.0	50.0	45.0	48.3
	15	47.0	50.0	45.0	48.0	43.5	46.8
	16	46.0	49.0	44.0	47.0	42.0	45.1
	17	45.0	48.0	43.0	46.0	41.0	44.0
Специальная подготовленность							
Удары по мячу в цель, кол-во попаданий.	12	2	1	3	2	4	3
	13	3	2	4	3	5	4
	14	4	3	5	4	6	5
	15	5	4	6	5	7	6
	16	6	5	7	6	8	7
	17	7	6	8	7	9	8

-

Контрольное упражнение	Возраст	Оценка					
		«3»		«4»		«5»	
		м	д	м	д	м	д
Бег 30 м., с ведением мяча, с.	12	5.9	6.2	5.7	6.0	5.5	5.8
	13	5.8	6.1	5.6	5.9	5.4	5.7
	14	5.7	6.0	5.5	5.8	5.3	5.6
	15	5.6	5.9	5.4	5.7	5.2	5.5
	16	5.5	5.8	5.3	5.6	5.1	5.4

	17	5.4	5.7	5.2	5.5	5.0	5.3
Бег 5x30 м., с ведением мяча, с.	12	-	-	-	-	-	-
	13	34.0	37.0	32.0	35.0	30.0	33.0
	14	32.0	36.0	30.0	34.0	28.0	32.0
	15	31.0	34.0	29.0	32.0	27.0	30.0
	16	30.0	33.0	28.0	31.0	26.5	29.0
	17	29.0	32.0	27.0	30.0	26.0	28.0
Жонглирование мяча (комплексное) Кол-во ударов	12	10	6	11	7	12	8
	13	15	7	16	8	18	10
	14	20	11	22	13	25	15
	15	24	16	27	18	30	20
	16	28	19	31	22	35	25
	17	32	22	35	25	40	30
Удары по мячу в цель, кол-во, кол-во попаданий	12			2	1	3	2
	13	2	1	3	2	4	3
	14	3	2	4	3	5	4
	15	4	3	5	4	6	5
	16	5	4	6	5	7	6
	17	6	5	7	6	8	7
Ведение, обводка стоек и удар в ворота, с.	12					+	+
	13					+	+
	14					+	+
	15					+	+
	16					+	+
	17					+	+

Примечание: Знак «+» означает, что норматив выполнен при улучшении показателей.

Содержание и методика проведения контрольных испытаний

Бег 30 м. Бег выполняется с высокого старта. Секундомер запускается по первому движению испытуемого.

Челночный бег 30 м (5x6 м). На расстоянии 6 м друг от друга обозначаются линия старта и контрольная линия. По сигналу испытуемый начинает бег, преодолевая обозначенную дистанцию 5 раз. При изменении направления движения обе ноги испытуемого должны пересекать каждый раз одну из упомянутых линий.

Челночный бег 30 м (3x10 м). Упражнение с такими же требованиями, как и предыдущее.

Челночный бег 104 м (рис. 1). Линией старта служит линия ворот. От ее середины испытуемый по сигналу выполняет рывок до 6-метровой отметки, касаясь ее ногой. Повернувшись на 180°, он возвращается назад. Далее он совершает рывок до 10-метровой отметки. Повернувшись кругом, испытуемый устремляется к линии старта. Далее он бежит до средней линии поля (20 м) и возвращается к линии ворот. Затем он вновь совершает рывок к 10-метровой отметке, возвращается к месту старта. Завершается упражнение рывком до 6-метровой отметки и возвратом к линии ворот. Достигнув той или иной отметки, испытуемый должен перед поворотом коснуться ее ногой.

Прыжок в длину с места. Испытуемый принимает исходное положение на контрольной линии (ноги на ширине плеч). Не переступая ее, он делает несколько махов руками и, с силой оттолкнувшись, махом рук снизу вверх производит прыжок. Из трех попыток засчитывается лучший результат.

Отжимание в упоре лежа. Измерение проводится по общепринятой методике.

Бег 300 м. Проводится на стадионе. Результат испытуемого фиксируется по общепринятым правилам.

Тест Купера. Проводится бег на стадионе в течение 12 мин.

Фиксируется дистанция, которую испытуемый сможет преодолеть за это время.

Специальная подготовленность

Жонглирование мячом ногами. Упражнение выполняется поочередно правой и левой ногой. Удары, выполненные одной ногой дважды, засчитываются за один удар. Из трех попыток учитывается лучший результат.

Жонглирование мячом (комплексное). Испытуемый выполняет удары правой и левой ногой (различными частями подъема и сторонами стопы), бедром и головой. Удары выполняются в любой последовательности без повторения одного удара более двух раз подряд. Учитываются только удары, выполненные разными способами, в том числе не менее раза головой, правым и левым бедром.

- **Бег 30 м с ведением мяча.** Испытуемый с мячом занимает позицию за линией старта. По сигналу игрок ведет мяч к линии финиша, выполняя на данной дистанции не менее трех касаний мяча ногами. Ведение осуществляется любым способом. Упражнение считается законченным, когда испытуемый пересечет линию финиша. Учитывается время выполнения упражнения. Даются две попытки. Засчитывается лучший результат.

Бег 5x30 м с ведением мяча. Упражнение выполняется так же, как и предыдущее. Финишировав, испытуемый каждый раз возвращается на старт.

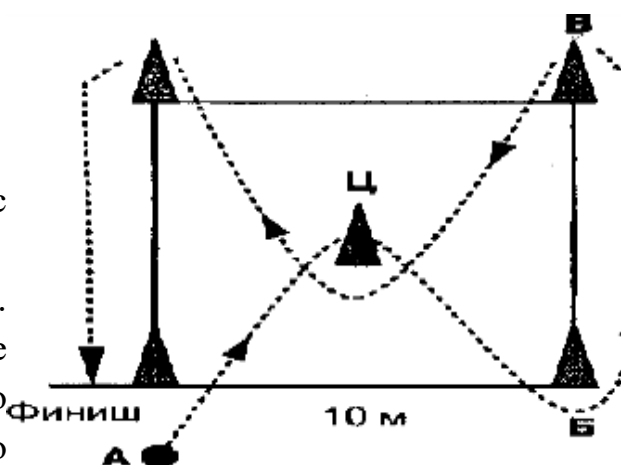
На это ему дается 25 с. Все старты выполняются с места. Сумма результатов пяти попыток определяет окончательный результат испытуемого.

Ведение мяча по «восьмерке» (рис. 2). На поле стойками обозначается квадрат со сторонами 10 м. Одна стойка устанавливается в середине квадрата. По сигналу испытуемый ведет мяч от стойки А к стойке Ц, обходит ее и движется к стойке Б. Обведя ее, он направляется к стойке В, огибает ее с внешней стороны и вновь ведет мяч к стойке Ц. Обводя эту стойку уже с другой стороны, он движется к стойке Г. Обогнув ее, испытуемый финиширует у стойки А. Ведение мяча осуществляется только внутренней и внешней частью подъема. Учитывается время выполнения задания. Из двух попыток засчитывается лучшая.

Рис. 1 Ведение мяча по «восьмерке»

Ведение штрафной

Испытуемый с пересечением вратарской линии. Начинает ведение правой ногой по площади до



мяча по границе площади (рис. 3).

Испытуемый с мячом встает перед штрафной и По сигналу он мяча подошвой границе штрафной пересечения ее с

линией ворот. Как только мяч пересечет эту точку, испытуемый разворачивается и начинает ведение мяча подошвой левой ноги в обратном направлении по границе штрафной площади. Как только он пересекает с мячом линию ворот, фиксируется время прохождения дистанции.

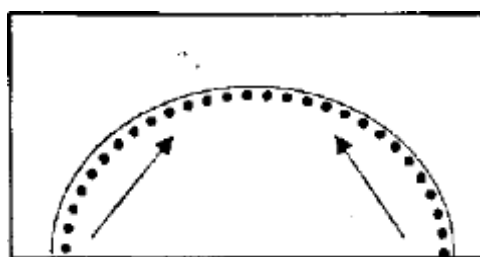


Рис. 2. Ведение по границе штрафной площади

Бросок мяча в цель (рис. 3). Испытуемый выполняет два упражнения. **Первое** упражнение: бросок одной рукой снизу («выкатывание»). Испытуемые 12 и 13 лет таким образом посылают мяч низом в ворота Д шириной 2 м, сооруженные

из стоек в середине игрового поля. Для испытуемых 14 и 15 лет такие ворота (Е) устанавливаются дальше, на линии 10-метровой отметки противоположной половины поля. Бросок выполняется из пределов штрафной площади с двух, трех шагов разбега, не пересекая ее границы. Испытуемый выполняет 6 бросков. Учитывается сумма точных попаданий.

Второе упражнение: бросок одной рукой из-за плеча (или сбоку). Испытуемые 12 и 13 лет таким образом посылают мяч верхом в круги А и Б диаметром 2,5 м. Испытуемые 14 и 15 лет посылают мяч в круги В и Г. Каждый испытуемый выполняет 4 броска в один круг и 4 броска - в другой. Во всех случаях при броске мяч должен пролететь выше стойки (1,8 м), которая устанавливается посередине дистанции, т.е. между целью и 6-метровой отметкой. Учитывается общая сумма точных попаданий.

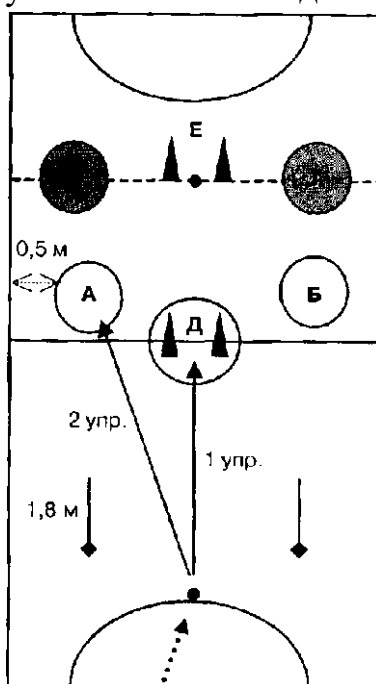
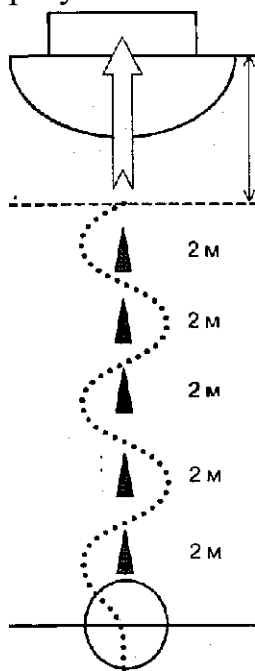


Рис. 3. Бросок мяча в цель

Удар по мячу в цель. Применяется такая разметка, как и в предыдущем упражнении (см. рис. 5). Испытуемые 12 и 13 лет, сделав 2-3 шага разбега, выполняют по 3 удара в каждую из трех целей: в ворота Д и круги А и Б. А испытуемые 14 и 15 лет - в ворота Е и круги В и Г. Удар производится по неподвижному мячу. Удар производится по неподвижному мячу, установленному на 6-метровую отметку. Удары в ворота Д выполняются низом, а в круги А и Б - верхом. Причем при ударах верхом мяч должен пролететь выше стойки (1,8 м), которая устанавливается посередине дистанции, т.е. между целью и 6-метровой отметкой. Учитывается общая сумма точных попаданий.

Ведение, обводка стоек и удар в ворота. Упражнение проводится на игровом поле. Испытуемый с мячом занимает позицию на линии 10-метровой

отметки на противоположной стороне поля. По сигналу он ведет мяч вперед, обводит 5 стоек, установленных на другой половине поля через каждые 2 м, и с расстояния 8 м наносит удар в ворота (рис. 6). Время фиксируется с момента старта до пересечения мячом линии ворот. Если мяч не забит в ворота, попытка не засчитывается. Испытуемый выполняет 3 попытки. Учитывается лучший результат.



Вбрасывание мяча на дальность. Испытуемый осуществляет вбрасывание одной рукой из-за плеча (или сбоку) по коридору шириной 3 м. Сделав в штрафной площади разбег в 3-4 шага, он направляет мяч верхом так, чтобы он приземлился в пределах коридора. Переступить границу штрафной площади запрещается. Испытуемый выполняет 3 попытки. Учитывается лучший результат.

Рис. 4. Ведение, обводка стоек и удар в ворота.

Раздел 3. Список используемой литературы

1. Мини-футбол (футзал): Примерная программа для детско-юношеских спортивных школ, специализированных детско-юношеских школ олимпийского резерва С.Н. Андреев, Э. Г. Алиев, В. С. Левин, К. В. Еременко. - М.: Советский спорт, 2010. - 96 с.
2. Андреев СЛ. Мини-футбол. - М.: ФиС, 1978. - 111 с.
3. Андреев СЛ. Футбол - твоя игра. - М.: Просвещение, 1989. - 144 с.
4. Максимейко И.Г. Планирование и контроль тренировочного процесса в спортивных играх. - Луганск: Знание, 2000. - 276 с.
5. Филин В.П., Фомин И.А. Основы юношеского спорта. - М.: ФиС, 1980.- 255 с.
6. Юный футболист: Учеб. пособие для тренеров / Под общей ред. А.П. Лаптева и А.А. Сучилина. - М.: ФиС, 1983. - 254 с.
7. Богин М.М. Обучение двигательным действиям. – М.: Физкультура и спорт, 1985.
8. Мутко В.Л., Андреев С.Н. , Алиев Э.Г. Мини-футбол–игра для всех – М. Советский спорт, 2008. - 264 стр
9. Тюленьков С.Ю. , Федоров А.А. Футбол в зале: система подготовки.- М.: Terra-Спорт,2000. - 86 стр. (Библиотечка тренера)
10. Чанади А. Футбол. Техника. М., 1978.
11. Чанади А. Футбол. Стратегия. М., 1981.
12. Цирин Б. Я., Лукашин Ю. С. Футбол. М., 1982.